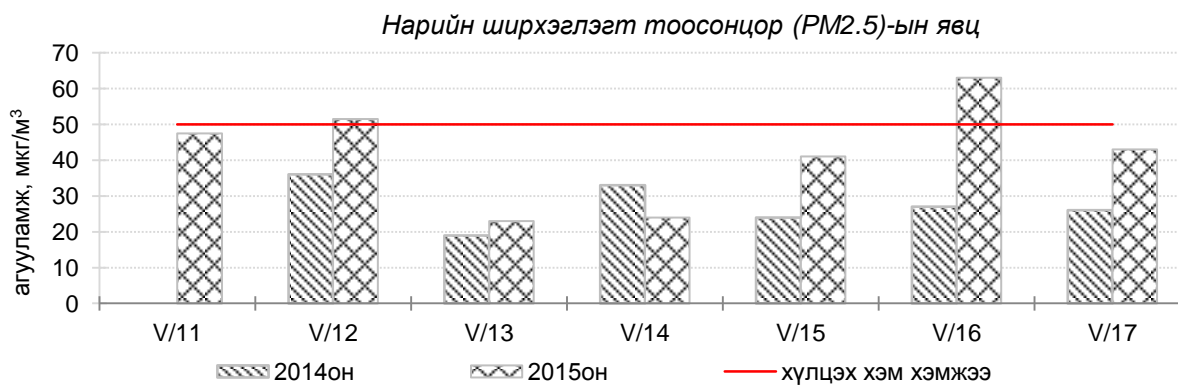
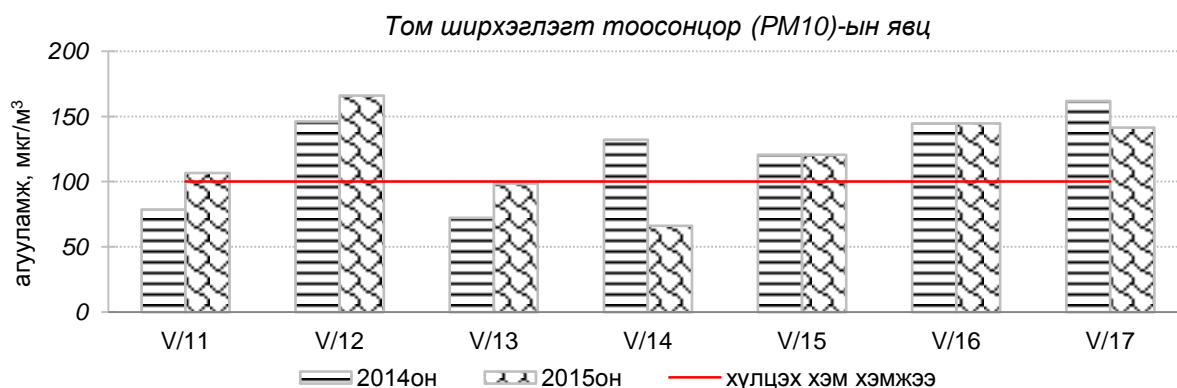
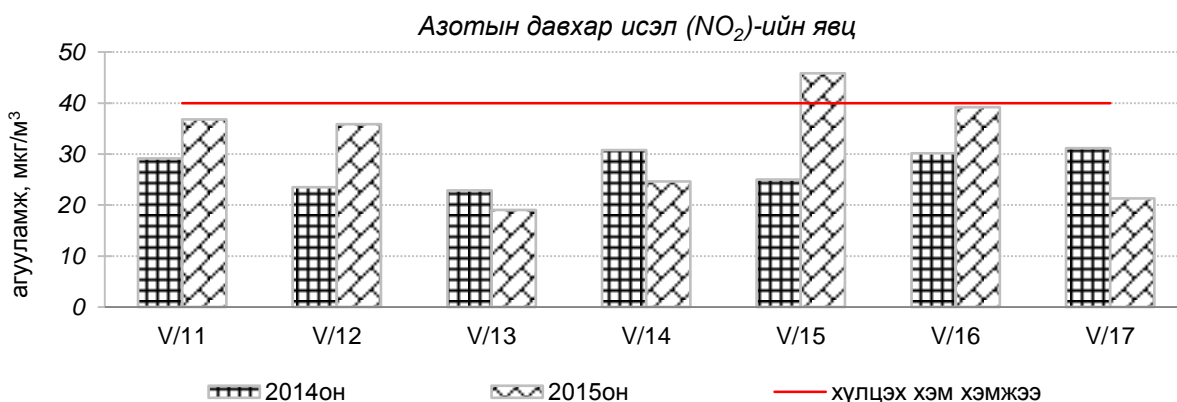
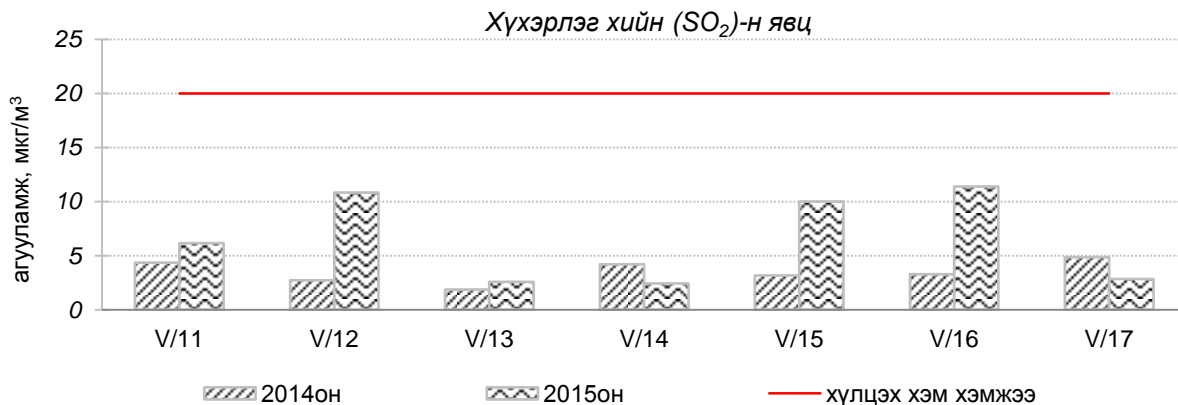


Улаанбаатар хотын өнгөрсөн 7 хоногийн агаарын чанарын төлөв
/2015 оны 5-р сарын 11-ээс 17-ны өдөр/

Улаанбаатар хотын агаарт түгээмэл бохирдуулах бодис хүхэрлэг хий /SO₂/, азотын давхар исэл /NO₂/, тоосонцор /PM10, PM2.5/, нүүрстөрөгчийн дутуу исэл /CO/, озон /O₃/ -ы агууламжийг тодорхойллоо.



**Улаанбаатар хотын өнгөрсөн 7 хоногийн агаарын чанар
/2014 оны мөн үетэй харьцуулснаар/**

№	Бохирдуулах бодисын нэр	MNS 4585:2007	7 хоногийн дундаж агууламж, мкг/м ³		Хоногийн дунджийн хамгийн их, мкг/м ³		Стандартаас давсан тохиолдлын тоо хувиар		Стандартаас давсан, хамгийн их агууламж илэрсэн харуул
		Хүлцэх хэм хэмжээ мкг/м ³	2014он	2015он	2014он	2015он	2014он	2015он	
1	Хүхэрлэг хий, SO ₂	20	3	7↑	15	25	0%	10%↑	5-р сарын 15-нд 13-р хороолол орчим АЧС-аас 1.2 дахин их
2	Азотын давхар исэл, NO ₂	40	28	31↑	62	75	23%	32%↑	5-р сарын 15-нд Баруун 4 зам орчим АЧС-аас 1.9 дахин их
3	Тоосонцор, PM10	100	118	115↔	370	302	53%	50%↔	5-р сарын 12-нд Цахилгаан станц орчим АЧС-аас 3 дахин их
4	Тоосонцор, PM2.5	50	27	36↑	36	78	0%	21%↑	5-р сарын 12-нд 13-р хороолол орчим АЧС-аас 1.6 дахин их
5	Нүүрстөрөгчийн дутуу исэл, CO	10000	573	424↓	2338	1350	0%	0%↔	Давсан тохиолдол байхгүй
6	Озон O ₃	100	38	40↔	81	88	0%	0%↔	Давсан тохиолдол байхгүй

* ↓ бага; ↑ их; ↔ ойролцоо түвшинд /±5%/.

Өнгөрсөн 7 хоногийн агаарын чанарын хяналт шинжилгээний дүнгээр Улаанбаатар хотод 5-р сарын 11, 12-ны өдөр гэр хороолол, цахилгаан станц орчим агаар “Дунд” зэргийн бохирдолтой бусад өдөр “Бага” зэргийн бохирдолтой байлаа.

	Гэр хороолол орчим			Автозам орчим	Үйлдвэр-ийн бүс	Орон сууцны хороолол
	100 айл	Толгойт	МҮОНРТ	Баруун 4 зам	Цахилгаан станц	13-р хороолол
2015.05.11	SO ₂ , PM10	PM10	PM10	NO ₂	PM10	NO ₂ , PM2,5
2015.05.12	PM10	PM10	PM10	NO ₂ , SO ₂ , PM10	PM10	NO ₂ , SO ₂ , PM10, PM2,5
2015.05.13	PM10					NO ₂
2015.05.14	PM10	PM10	PM10	NO ₂		NO ₂
2015.05.15	NO ₂ , PM10	-	-	NO ₂ , SO ₂	PM10	NO ₂ , SO ₂ , PM10
2015.05.16	NO ₂ , PM10	-	-	NO ₂ , SO ₂ , PM10	PM10	NO ₂ , SO ₂ , PM10, PM2,5
2015.05.17	PM10	-	-	NO ₂ , PM10	PM10	NO ₂ , PM10

Индексийн тоон үзүүлэлт	Агаарын чанар
0-50	Цэвэр
51-100	Хэвийн
101-250	Бага зэргийн бохирдолтой
251-400	Дунд зэргийн бохирдолтой
401-500	Их бохирдолтой
500<	Маш их бохирдолтой

Хамгийн их агууламжтай бохирдуулах бодис: PM10-том ширхэглэгт тоосонцор, NO₂-азотын давхар исэл